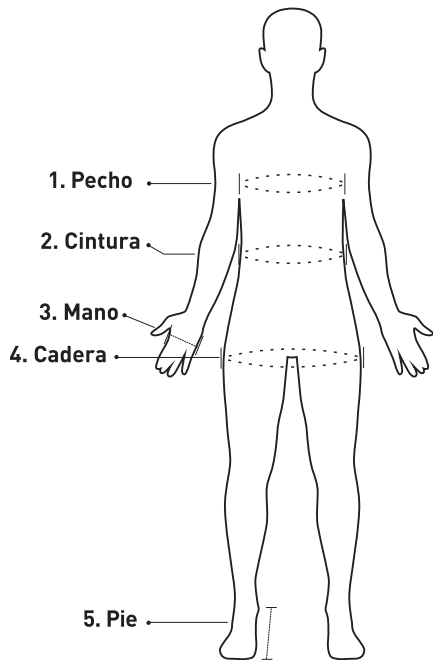


# CUADRO DE TALLAS

Nuestras prendas fabricadas con un ajuste cómodo, basados en los estándares de la industria, en los cuales se toma como base un cuerpo atlético. Sigue estas indicaciones para tomar las medidas del cuerpo y así elegir la talla que más se ajuste.



## 1. PECHO

Medir alrededor del pecho dejando caer los brazos ligeramente hacia los lados.

## 2. CADERA

Medir en la parte más ancha de la cadera.

## 3. CINTURA

Medir alrededor de la cintura iniciando desde el ombligo.

## 4. MANO

Medir el diámetro alrededor de la palma de la mano, justo abajo de los nudillos. No incluir el pulgar en la medida.

## 5. PIE

Medir desde la punta del dedo gordo hasta la mitad de la parte de atrás del talón.

## RACEFIT

Ajuste ceñido al cuerpo, ofrece propiedades aerodinámicas evitando al máximo la resistencia al viento, posee altas propiedades de transpiración y transporte de humedad.

## SEMIRELAXFIT

Ajuste rápido que ofrece una sensación de libertad y movimiento, sin descuidar las propiedades de transpiración y transporte de humedad.

Medidas en cm.

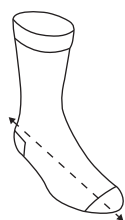
### HOMBRE

	XS	S	M	L	XL	2XL	3XL	4XL	5XL
<b>PECHO</b>	85-90	90-95	95-100	100-106	106-112	112-118	118-124	124-130	130-136
<b>CINTURA</b>	70-75	75-81	81-86	86-91	91-97	97-103	103-109	109-115	115-121
<b>CADERA</b>	86-91	91-96	96-101	101-107	107-112	112-118	118-124	124-130	130-136
<b>MANO</b>		17-19	19-21	21-23	23-25				

### MUJER

	XS	S	M	L	XL	2XL	3XL
<b>PECHO</b>	79-84	84-89	89-94	94-99	99-105	105-110	110-115
<b>CINTURA</b>	60-65	65-70	70-75	75-80	80-85	85-90	90-95
<b>CADERA</b>	85-91	91-96	96-101	101-106	106-112	112-117	117-122
<b>MANO</b>	15-17	17-19	19-21	21-23	23-25		

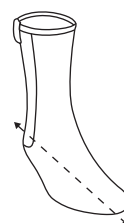
Esta tabla de medidas se toma como referencia en la búsqueda de un tallaje adecuado, pero cada persona tiene preferencias y medidas específicas no incluidas en ella. Para información más detallada por favor contacta con nuestro Servicio de Atención al Cliente.



### CUADRO TALLAJE MEDIAS

S / M	L / XL
>6 - 9	9 - 13>

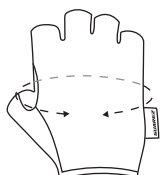
\*El número hace referencia a la talla US Americana



### CUADRO TALLAJE BOTINES

S / M	L / XL
>6 - 9	9 - 13>

\*El número hace referencia a la talla US Americana



### CUADRO TALLAJE GUANTES

S	M	L	XL
17-19cm	19-21cm	21-23cm	23-25cm



### CUADRO TALLAJE MANGAS

XS	S	M	L	XL
59,7 cm	61 cm	62,2 cm	63 cm	66 cm

\*Largo del hombro hasta la muñeca

Esta tabla de medidas se toma como referencia en la búsqueda de un tallaje adecuado, pero cada persona tiene preferencias y medidas específicas no incluidas en ella.